



Hướng dẫn nộp phí hạ tầng cảng biển khu vực TP. Hồ Chí Minh Theo hình thức quét mã QR CODE

Giao dịch trực tuyến tại
VCB Digibank | VCB-iB@nking | Hệ thống thu phí Cảng vụ TP.HCM

Chào mừng Quý khách đến với dịch vụ nộp phí hạ tầng cảng biển khu vực Thành phố Hồ Chí Minh theo hình thức quét mã QR CODE của Vietcombank.

Quý khách có thể dễ dàng thực hiện thực hiện nghĩa vụ thanh toán phí hạ tầng cảng biển tại khu vực Thành phố Hồ Chí Minh trên website của Cảng vụ đường thủy nội địa Thành phố Hồ Chí Minh khi Quý khách hàng có tài khoản và sử dụng một trong các ứng dụng sau đây:

- » Ngân hàng số dành cho khách hàng cá nhân VCB Digibank
- » Ngân hàng số của tại các Ngân hàng khác.

Chỉ với các thao tác đơn giản và nhanh chóng, Quý khách hãy thực hiện nghĩa vụ thanh toán theo các bước hướng dẫn chi tiết dưới đây!

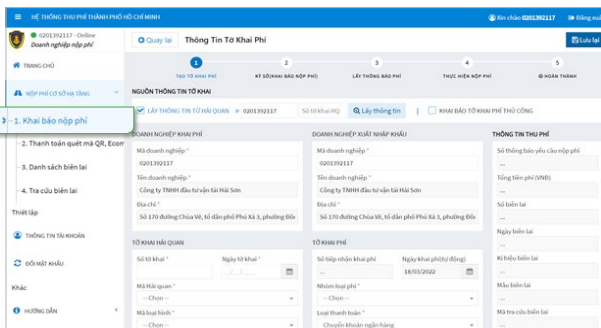
1

Đăng nhập vào trang khai báo nộp phí của Cảng vụ đường thủy nội địa Thành phố Hồ Chí Minh tại đường dẫn <https://thuphihatang.tphcm.gov.vn/>



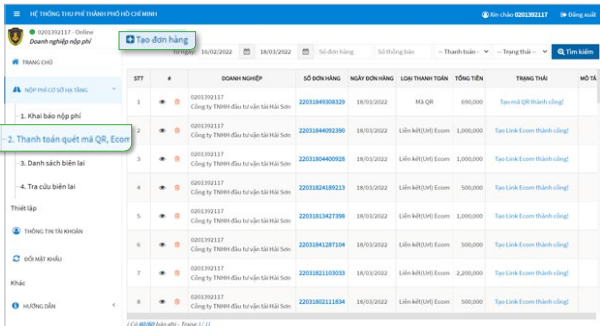
2

Thực hiện khai báo tờ khai phí tại mục Nộp phí cơ sở hạ tầng, chọn "1. Khai báo nộp phí"

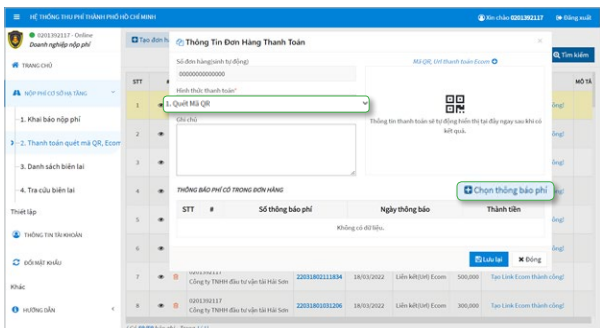


3. Tại mục Nộp phí cơ sở hạ tầng, chọn "2. Thanh toán quét mã QR, Ecom" để thanh toán.

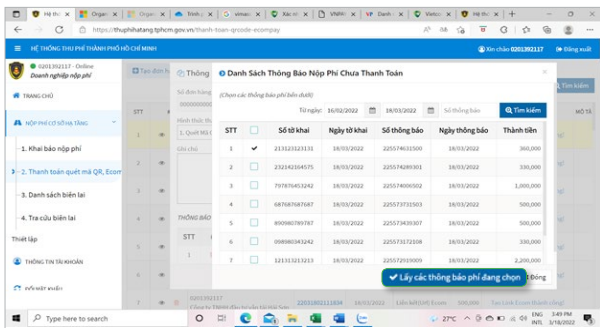
4. Chọn nút "Tạo đơn hàng"; Tại Hình thức thanh toán, chọn "1. Quét mã QR".



5. Nhấn "Chọn thông báo phí"

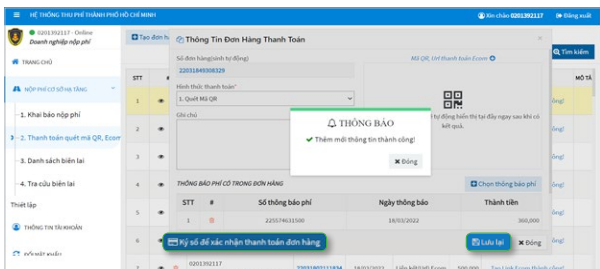


6. Lựa chọn các thông báo phí muốn thanh toán và nhấn "Lấy các thông báo phí đang chọn"



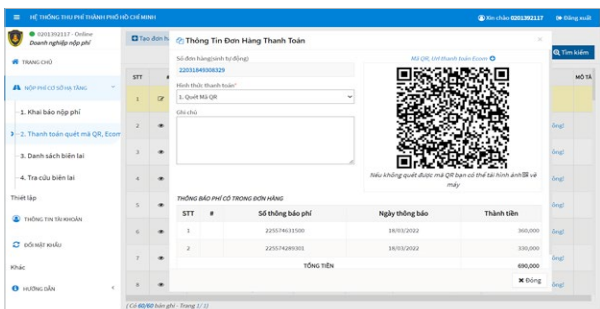
7

Chọn "Ký số để xác nhận thanh toán đơn hàng" và thực hiện ký số. Nhấn "Lưu lại" để hoàn tất.



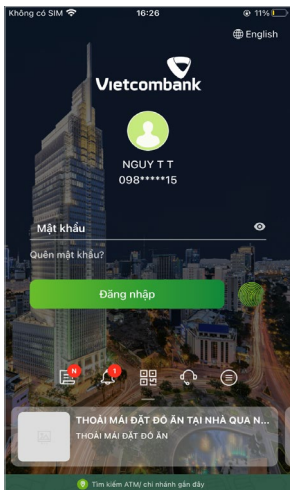
8

Hiển thị mã QR



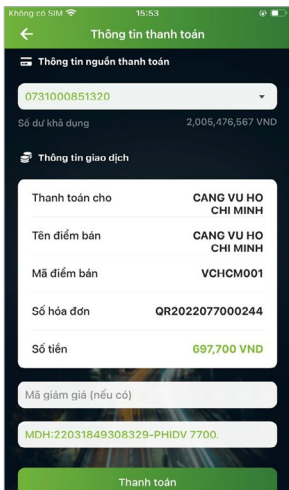
9

Đăng nhập ứng dụng Ngân hàng số VCB Digibank hoặc ứng dụng của Ngân hàng khác. Chọn quét mã QR



10

Chọn "Tài khoản thanh toán" và nhấn "Thanh toán"



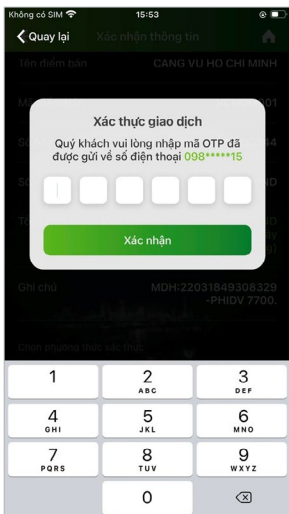
11

Chọn "Phương thức xác thực"



12

Nhập mã OTP



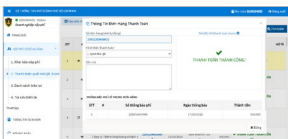
13

Giao dịch thực hiện thành công.



14

Nhấn phím F5 trên máy tính cá nhân để Hệ thống thu phí kiểm tra cơ sở dữ liệu ghi nhận giao dịch.



Lưu ý: Trong trường hợp trạng thái chưa chuyển đổi "Thanh toán thành công", vui lòng nhấn thêm 1-2 lần phím F5.

Danh sách Ngân hàng chấp nhận hình thức quét mã QR CODE

STT	Tên viết tắt	Tên Ngân hàng
1	VIETCOMBANK	Ngân hàng TMCP Ngoại thương (Vietcombank)
2	ABBANK	Ngân hàng TMCP An Bình (ABBANK)
3	ACB	Ngân hàng TMCP Á Châu (ACB)
4	AGRIBANK	Ngân hàng Nông nghiệp và Phát triển nông thôn Việt Nam (Agribank)
5	BACABANK	Ngân Hàng TMCP Bắc Á
6	BIDV	Ngân hàng TMCP đầu tư và phát triển Việt Nam (BIDV)
7	BAOVIET BANK	Ngân hàng TMCP Bảo Việt
8	EXIMBANK	Ngân hàng TMCP Xuất nhập khẩu Việt Nam (EximBank)
9	HDBANK	Ngân hàng TMCP Phát triển Thành phố Hồ Chí Minh
10	IVB	Ngân hàng TNHH Indovina (IVB)
11	Kienlong bank	Ngân hàng TMCP Kiên Long
12	MBBANK	Ngân TMCP Quân đội
13	MSBANK	Ngân hàng TMCP Hàng Hải (MSBANK)
14	NAMABANK	Ngân hàng TMCP Nam Á (NamABank)
15	OCB	Ngân hàng TMCP Phương Đông (OCB)
16	OCEANBANK	Ngân hàng Thương mại TNHH Một thành viên Đại Dương (OceanBank)
17	PVCOMBANK	Ngân hàng TMCP Đại Chúng Việt Nam
18	SACOMBANK	Ngân hàng TMCP Sài Gòn Thương Tín (Sacombank)
19	SAIGONBANK	Ngân hàng thương mại cổ phần Sài Gòn Công Thương
20	SCB	Ngân hàng TMCP Sài Gòn (SCB)
21	SHB	Ngân hàng Thương mại cổ phần Sài Gòn - Hà Nội(SHB)
22	SHINHAN BANK	Ngân hàng TNHH MTV Shinhan Việt Nam
23	TECHCOMBANK	Ngân hàng Kỹ thương Việt Nam (Techcombank)
24	TPBANK	Ngân hàng Tiên Phong (TPBank)
25	VPBANK	Ngân hàng Việt Nam Thịnh vượng (VPBank)
26	VIB	Ngân hàng Thương mại cổ phần Quốc tế Việt Nam (VIB)
27	VIETABANK	Ngân hàng TMCP Việt Á
28	VIETBANK	Ngân hàng TMCP Việt Nam Thương Tín
29	VIETCAPITALBANK	Ngân Hàng TMCP Bản Việt
30	VIETINBANK	Ngân hàng TMCP Công thương Việt Nam (Vietinbank)
31	WOORIBANK	Ngân hàng TNHH MTV Woori Việt Nam

**Cảm ơn Quý khách đã sử dụng
dịch vụ của Vietcombank.**



Trung tâm dịch vụ khách hàng 24/7: **1900.54.54.13**
Ngân hàng TMCP Ngoại thương Việt Nam - 198 Trần Quang Khải, Hà Nội.

Số lượng in: xxxxx
In tại: xxxxxxxxxxxxxxxx - (địa chỉ): xxxxxxxxxxxxxxxx